Materiał został opracowany przez Dom Maklerski BDM na zlecenie GPW w ramach Giełdowego Programu Wsparcia Pokrycia Analitycznego

			2023	2024	2025
Kurs [PLN]	59,7	P/E	26,6	11,0	20,6
MC [mln PLN]	613,9	EV/EBITDA	14,7	9,6	13,2
		EV/EBIT	16,6	10,3	14,8
		P/BV	5,8	4,4	4,3

Analityk:
Krzysztof Pado
krzysztof.pado@bdm.pl
tel.: (+48) 512 338 250

Ostatnia rekomendacja BDM: TRZYMAJ z ceną docelową 58,9 PLN/akcję (05.10.2026) LINK

Wyniki za 3Q'2026 [mln PLN]

	3Q'25	3Q'26	zmiana r/r	3Q'26P BDM	odchyl.	1-3Q'25	1-3Q'26	zmiana r/r
Przychody	**139,7**	**125,4**	**-10,2%**	**127,5**	**-1,6%**	**342,4**	**314,3**	**-8,2%**
Zysk brutto ze sprzedaży	14,8	14,6	-1,6%	12,8	14,4%	39,7	34,4	-13,5%
Zysk na sprzedaży	**7,3**	**5,1**	**-29,6%**	**5,2**	**-0,7%**	**17,1**	**8,6**	**-49,6%**
PPO/PKO	1,8	-0,4	---	0,0	---	2,6	1,1	-57,2%
EBITDA	**10,4**	**6,2**	**-41,0%**	**6,6**	**-6,1%**	**23,5**	**14,0**	**-40,6%**
EBIT	**9,1**	**4,7**	**-48,6%**	**5,2**	**-9,0%**	**19,7**	**9,7**	**-50,6%**
Wynik brutto	7,8	4,3	-45,2%	4,6	-7,2%	17,3	8,7	-49,7%
Wynik netto	**6,4**	**2,9**	**-54,6%**	**3,7**	**-21,9%**	**13,8**	**6,2**	**-54,8%**
Marża brutto ze sprzedaży	10,6%	11,6%		10,0%		11,6%	10,9%	
Marża EBITDA	7,5%	4,9%		5,1%		6,9%	4,4%	
Marża EBIT	6,5%	3,7%		4,0%		5,8%	3,1%	
Marża zysku netto	4,6%	2,3%		2,9%		4,0%	2,0%	

Źródło: BDM S.A., spółka

- Spółka opublikowała rano wyniki za 3Q'26.
- Przychody w 3Q'26 wyniosły 125,4 mln PLN (-10% r/r, 2% poniżej naszych założeń).
- Rentowność brutto ze sprzedaży (11,6%) nieco lepsza r/r i powyżej naszych założeń (zakładaliśmy 10,0% vs 10,6% rok temu i 9,4% w 2Q'26).
- Poziom 12,0% marży brutto ze sprzedaży w segmencie Sieci Elektroenergetyczne oraz 10,6% marży w segmencie Instalacje i Infrastruktura (vs odpowiednio 12,3% i 9,0% w 3Q'25).
- Koszty SG&A wzrosły o 25% r/r (9,5 mln PLN vs 7,6 mln PLN rok temu) – wzrosły r/r przede wszystkim koszty sprzedaży.
- W wynikach ujęty jest koszt programu motywacyjnego na -1,2 mln PLN (na poziomie EBIT, spółka nie podała w której dokładnie linii kosztów). Zakładaliśmy w prognozach ok -1 mln PLN.
- Lekko ujemny wpływ salda pozostałej działalności operacyjnej w 3Q'26 (-0,4 mln PLN).
- EBIT w 3Q'26 wyniósł 4,7 mln PLN (vs 10,4 mln PLN rok temu i 5,2 mln PLN nasze oczekiwania).
- Saldo finansowe z ujemnym wpływem na poziomie -0,4 mln PLN.
- Skonsolidowany zysk netto w 3Q'26 na poziomie 2,9 mln PLN (spodziewaliśmy się 3,7 mln PLN). Efektywna stawka podatku dochodowego wyniosła 33%.
- Przepływy z działalności operacyjnej były ujemne i wyniosły -27,5 mln PLN w 3Q'26 (rok temu +5,7 mln PLN), na ujemny OCF wpływ miał m.in. wzrost aktywów z tytułu umów.
- Na koniec okresu spółka miała 27,1 mln PLN długu netto (54,7 mln PLN rok temu).
- Backlog (jednostkowy) na koniec 3Q'26: 1 156 mln PLN (vs 783 mln PLN po 2Q'26 i 813 mln PLN rok temu). Ok. 170 mln PLN przypada „do realizacji" jeszcze na 2026 rok (rok temu 250 mln PLN na 4Q'25). W ciągu ostatnich 12 miesięcy spółka podpisała umowy za 893 mln PLN (+22% r/r). Portfel po X'26 wynosił 1 178 mln PLN (z tego 135 mln PLN przypada jeszcze na 2026 rok, 630 mln PLN na 2027 rok a 413 mln PLN na lata 2028-30). Spółka podała, że w listopadzie'26 zawarła kolejne umowy na 330 mln PLN (umowy z PGE do realizacji w 2027-28). Zwracamy uwagę, że portfel należy rozumieć jako kwoty do zafakturowania, co nie musi się równać przyszłym przychodom.
- Telekonferencja wynikowa z zarządem 25 listopada o 11:00.

Komentarz BDM: *Wyniki za 3Q'26 nadal z ujemną dynamiką r/r, a na poziomie EBIT/netto nieco poniżej naszych oczekiwań. Na delikatny plus w wynikach w końcu pojawił się lekki wzrost marży brutto ze sprzedaży (zarówno r/r jak i vs 1H'26). Pytanie o dalszą ścieżkę rentowności i czy obecne 11-12% to „nowa normalność" czy jednak spółce uda się wrócić na wyższe poziomy. Nieco rozczarowuje OCF w 3Q'26 (w ostatnich latach sezonowo w 3Q był raczej dodatni), ale może wynikać to z rozpoczęcia nowych kontraktów. Portfel po październiku wynosił blisko 1,2 mld PLN a w listopadzie spółka podpisała już umowy na 0,3 mld PLN, co buduje potencjał do wyraźnego wzrostu przychodów w latach 2027-28. Raportowany portfel do wykonania w samym 4Q'26 jest o ok. 80 mln PLN niższy r/r. Telekonferencja w środę o 11:00.*

Raport został opracowany w zgodzie z przepisami Rozporządzenia Parlamentu Europejskiego i Rady (UE) nr 596/2014 (w sprawie nadużyć na rynku), Rozporządzenia Delegowanego Komisji (UE) 2016/958 oraz Rozporządzenia Delegowanego Komisji (UE) 2017/565. Pełna treść noty prawnej znajduje się na ostatnich stronach raportu.

Raport został sporządzony i udostępniony do dystrybucji przez BDM. Od momentu publikacji majątkowe prawa autorskie do niniejszego raportu przysługują GPW. Raport może być publikowany i udostępniany przez GPW bez ograniczeń, poprzez wszelkie środki komunikacji masowej, według decyzji GPW.

Wyniki za ostatnie kwartały [mln PLN]

	1Q'23	2Q'23	3Q'23	4Q'23	1Q'24	2Q'24	3Q'24	4Q'24	1Q'25	2Q'25	3Q'25	4Q'25	1Q'26	2Q'26	3Q'26
Przychody ze sprzedaży	**97,5**	**128,3**	**183,2**	**137,9**	**62,0**	**111,6**	**162,5**	**188,7**	**90,8**	**111,9**	**139,7**	**237,3**	**81,1**	**107,8**	**125,4**
Instalacje i infrastruktura	66,0	46,9	47,3	58,7	35,7	71,1	122,0	139,6	55,3	64,8	70,9	87,4	40,5	36,6	35,0
Sieci energetyczne	31,4	81,4	135,9	80,3	26,2	40,5	40,5	49,1	35,5	47,0	68,9	149,9	40,6	71,2	90,4
Zysk brutto ze sprzedaży	**14,7**	**20,3**	**27,5**	**13,7**	**8,1**	**18,0**	**30,4**	**24,2**	**12,7**	**12,2**	**14,8**	**29,2**	**9,6**	**10,1**	**14,6**
Instalacje i infrastruktura	11,8	8,5	5,3	-2,3	6,9	12,2	23,6	15,7	5,1	7,7	6,4	8,1	3,2	0,4	3,7
Sieci energetyczne	2,9	11,7	22,1	16,0	1,2	5,8	6,8	8,4	7,6	4,5	8,5	21,1	6,5	9,7	10,9
SG&A	5,7	5,5	5,2	8,9	6,3	8,8	7,1	9,8	7,6	7,4	7,6	8,2	8,2	8,1	9,5
Zysk na sprzedaży	**9,0**	**14,7**	**22,3**	**4,8**	**1,8**	**9,2**	**23,3**	**14,3**	**5,0**	**4,8**	**7,3**	**21,0**	**1,5**	**2,0**	**5,1**
Saldo PPO/PKO	-1,5	0,0	-7,5	-7,7	6,2	-0,5	-0,3	0,2	0,7	0,1	1,8	-0,6	0,9	0,6	-0,4
EBITDA	**8,6**	**15,9**	**15,8**	**-1,7**	**9,0**	**9,7**	**24,2**	**15,8**	**6,9**	**6,2**	**10,4**	**21,8**	**3,8**	**4,0**	**6,2**
EBIT	**7,5**	**14,8**	**14,8**	**-2,9**	**7,9**	**8,7**	**23,1**	**14,6**	**5,7**	**4,9**	**9,1**	**20,5**	**2,4**	**2,6**	**4,7**
Saldo finansowe	0,3	-0,6	-0,7	-1,0	14,3	0,7	-2,3	-2,7	-0,2	-0,9	-1,3	-1,4	-0,1	-0,5	-0,4
Zysk (strata) brutto	7,9	14,2	14,1	-3,9	22,3	9,3	20,7	11,9	5,5	4,0	7,8	19,0	2,3	2,1	4,3
Zysk (strata) netto	**5,8**	**11,2**	**9,7**	**-4,3**	**21,1**	**8,0**	**16,4**	**8,6**	**4,3**	**3,1**	**6,4**	**15,2**	**1,7**	**1,6**	**2,9**
CFO	9,2	-75,7	29,8	32,8	18,1	-39,5	0,3	67,0	-19,6	-45,3	5,7	58,4	33,2	-4,3	-27,5
Dług (gotówka) netto	-59,7	16,7	5,2	-27,1	-39,8	4,2	31,0	-35,8	-14,2	33,4	54,7	0,2	-35,9	-25,4	27,1
Przychody zmiana r/r	**86,1%**	**67,8%**	**28,1%**	**-41,0%**	**-36,4%**	**-13,0%**	**-11,3%**	**36,8%**	**46,6%**	**0,3%**	**-14,0%**	**25,7%**	**-10,7%**	**-3,7%**	**-10,2%**
Instalacje i infrastruktura	---	---	---	---	-45,9%	51,4%	157,9%	138,0%	54,6%	-8,8%	-41,9%	-37,4%	-26,8%	-43,6%	-50,6%
Sieci energetyczne	---	---	---	---	-16,5%	-50,2%	-70,2%	-38,8%	35,5%	16,1%	70,0%	205,2%	14,4%	51,4%	31,3%
Marża brutto ze sprzedaży	**15,1%**	**15,8%**	**15,0%**	**9,9%**	**13,1%**	**16,1%**	**18,7%**	**12,8%**	**13,9%**	**10,9%**	**10,6%**	**12,3%**	**11,9%**	**9,4%**	**11,6%**
Instalacje i infrastruktura	17,9%	18,2%	11,3%	-4,0%	19,2%	17,2%	19,4%	11,3%	9,2%	11,9%	9,0%	9,2%	7,8%	1,1%	10,6%
Sieci energetyczne	9,1%	14,4%	16,3%	19,9%	4,8%	14,2%	16,7%	17,1%	21,3%	9,6%	12,3%	14,1%	15,9%	13,7%	12,0%
SG&A/przychody	5,8%	4,3%	2,8%	6,4%	10,2%	7,9%	4,3%	5,2%	8,4%	6,6%	5,4%	3,4%	10,1%	7,5%	7,6%
Marża na sprzedaży	**9,2%**	**11,5%**	**12,2%**	**3,5%**	**2,9%**	**8,2%**	**14,4%**	**7,6%**	**5,5%**	**4,3%**	**5,2%**	**8,9%**	**1,8%**	**1,9%**	**4,1%**
Marża EBITDA	**8,9%**	**12,4%**	**8,6%**	**-1,2%**	**14,5%**	**8,7%**	**14,9%**	**8,3%**	**7,6%**	**5,5%**	**7,5%**	**9,2%**	**4,6%**	**3,8%**	**4,9%**
Marża EBIT	**7,7%**	**11,5%**	**8,1%**	**-2,1%**	**12,8%**	**7,8%**	**14,2%**	**7,7%**	**6,3%**	**4,4%**	**6,5%**	**8,6%**	**3,0%**	**2,4%**	**3,7%**
Marża zysku netto	**5,9%**	**8,7%**	**5,3%**	**-3,1%**	**34,0%**	**7,2%**	**10,1%**	**4,6%**	**4,7%**	**2,7%**	**4,6%**	**6,4%**	**2,1%**	**1,5%**	**2,3%**

Źródło: BDM S.A., spółka

Przychody [mln PLN]

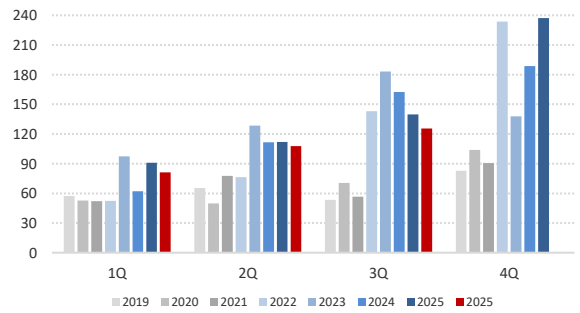

Źródło: Dom Maklerski BDM S.A., spółka

Marża brutto ze sprzedaży

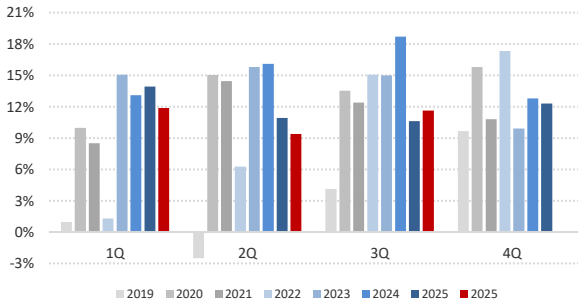

Źródło: Dom Maklerski BDM S.A., spółka

EBITDA [mln PLN]

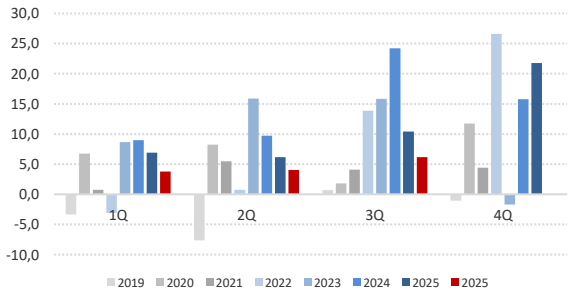

Źródło: Dom Maklerski BDM S.A., spółka

EBITDA skoryg. [mln PLN]

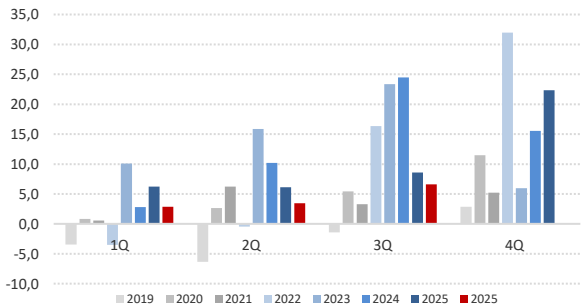

Źródło: Dom Maklerski BDM S.A., spółka

Raport został opracowany w zgodzie z przepisami Rozporządzenia Parlamentu Europejskiego i Rady (UE) nr 596/2014 (w sprawie nadużyć na rynku), Rozporządzenia Delegowanego Komisji (UE) 2016/958 oraz Rozporządzenia Delegowanego Komisji (UE) 2017/565. Pełna treść noty prawnej znajduje się na ostatnich stronach raportu.

Raport został sporządzony i udostępniony do dystrybucji przez BDM. Od momentu publikacji majątkowe prawa autorskie do niniejszego raportu przysługują GPW. Raport może być publikowany i udostępniany przez GPW bez ograniczeń, poprzez wszelkie środki komunikacji masowej, według decyzji GPW.

Dom Maklerski BDM S.A.

KOMENTARZ ANALITYKA – ELEKTROTIM
WYNIKI 3Q'26
24 listopada 2026, 08:55 CEST/CET

WYDZIAŁ ANALIZ i INFORMACJI:

Maciej Bobrowski
Dyrektor Wydziału
Doradca Inwestycyjny
tel. (032) 208 14 12
e-mail: maciej.bobrowski@bdm.pl
strategia, przemysł, media/rozrywka, TMT

Krzysztof Pado
Zastępca Dyrektora
Doradca Inwestycyjny
tel. (032) 208 14 32
e-mail: krzysztof.pado@bdm.pl
oil&gas, budownictwo, materiały budowlane, deweloperzy

Anna Tobiasz
Młodszy analityk rynku akcji
Doradca Inwestycyjny
tel. (032) 208 14 35
e-mail: anna.tobiasz@bdm.pl

Jakub Zamorski
Młodszy analityk rynku akcji
Makler Papierów Wartościowych
tel. (032) 208 14 39
e-mail: jakub.zamorski@bdm.pl

Krystian Grzegorczyk
Młodszy analityk rynku akcji
Makler Papierów Wartościowych
tel. (032) 208 14 35
e-mail: krystian.grzegorczyk@bdm.pl

WYDZIAŁ OBSŁUGI KLIENTÓW INSTYTUCJONALNYCH:

Tomasz Grzeszczyk
tel. (022) 62-20-854
e-mail: tomasz.grzeszczyk@bdm.pl

Tomasz Figiel
tel. (022) 62-20-855
e-mail: tomasz.figiel@bdm.pl

Piotr Komorowski
tel. (022) 62-20-851
e-mail: piotr.komorowski@bdm.pl

Objaśnienia używanej terminologii:

EBIT - wynik na działalności operacyjnej
EBITDA — wynik na działalności operacyjnej powiększony o amortyzację
Dług netto – zadłużenie oprocentowane pomniejszone o środki pieniężne i ich ekwiwalenty
WACC - średni ważony koszt kapitału
CAGR - średnioroczny wzrost
EPS - zysk netto na 1 akcję
DPS - dywidenda na 1 akcję
CEPS - suma zysku netto i amortyzacji na 1 akcję
EV – suma kapitalizacji rynkowej i długu netto
EV/S – stosunek EV do przychodów ze sprzedaży
EV/EBITDA – stosunek EV do wyniku operacyjnego powiększonego o amortyzację
P/EBIT – stosunek kapitalizacji rynkowej do wyniku na działalności operacyjnej
MC/S — stosunek kapitalizacji rynkowej do przychodów ze sprzedaży
P/E — stosunek kapitalizacji rynkowej do zysku netto
P/BV — stosunek kapitalizacji rynkowej do wartości księgowej
P/CE - wskaźnik ceny akcji do zysku netto na 1 akcję powiększony o amortyzację na 1 akcję
ROE – stosunek zysku netto do kapitałów własnych
ROA - stosunek zysku netto do aktywów
marża brutto na sprzedaży - relacja zysku brutto na sprzedaży do przychodów
marża EBITDA - relacja zysku operacyjnego i amortyzacji do przychodów ze sprzedaży
marża EBIT - relacja zysku operacyjnego do przychodów ze sprzedaży
rentowność netto - relacja zysku netto do przychodów ze sprzedaży

System rekomendacji:

Kupuj – uważamy, że papier wartościowy w rekomendowanym okresie osiągnie cenę docelowa, która znacznie przekracza bieżącą cenę rynkowa (przynajmniej +15%);
Akumuluj – uważamy, że papier wartościowy w rekomendowanym okresie osiągnie cenę docelowa, która przekracza bieżącą cenę rynkowa (w przedziale +5 do +14,99%);
Trzymaj – uważamy, że papier wartościowy w rekomendowanym okresie będzie się wahać wokół jego ceny docelowej, która jest zbliżona do bieżącej ceny rynkowej (w przedziale od -4,99% do +4,99%);
Redukuj – uważamy, że papier wartościowy w rekomendowanym okresie osiągnie cenę docelowa, która jest niższa od ceny rynkowej (zasięg spadku od 5% do 14,99%);
Sprzedaj – uważamy, że papier wartościowy w rekomendowanym okresie osiągnie cenę docelowa, która jest znacznie niższa od ceny rynkowej (sugerowana erozja wartości przekracza 15%).
Cena docelowa – teoretyczna cena jaka według nas powinien osiągnąć papier wartościowy w rekomendowanym okresie; cena ta jest wypadkowa wartości spółki (np. na podstawie wycen DCF, porównawczych i innych), koniunktury na rynku i branży oraz innych czynników subiektywnie uwzględnionych przez analityka.
Rekomendacje wydawane przez BDM obowiązują przez okres 12 miesięcy od daty wydania lub do momentu zrealizowania kursu docelowego, chyba że w tym okresie zostaną zaktualizowane.

Historia rekomendacji na temat spółki:

zalecenie	cena docelowa	poprzednia rekomendacja	poprzednia cena docelowa	data	godzina publikacji	kurs	WIG
Trzymaj	**58,9**	**Trzymaj**	**53,7**	**05.10.2026***	**12:25 CEST**	**61,15**	**155132**
Trzymaj	53,7	Trzymaj	54,6	08.06.2026*	16:00 CEST	55,65	133967
Trzymaj	54,6	Kupuj	46,8	04.05.2026*	17:05 CEST	57,00	128713
Kupuj	46,8	Trzymaj	52,6	12.12.2025*	12:40 CET	40,40	113700
Trzymaj	52,6	Akumuluj	54,3	01.09.2025*	10:35 CEST	52,00	105652
Akumuluj	54,3	Akumuluj	47,7	08.05.2025*	13:30 CEST	49,70	101 058
Akumuluj	47,7	Akumuluj	36,7	06.03.2025*	12:30 CET	43,00	92 242
Akumuluj	36,7	Akumuluj	31,0	28.10.2024*	08:15 CEST	33,00	80 756
Akumuluj	31,0	Akumuluj	19,1	20.05.2024*	08:00 CEST	27,85	88 735
Akumuluj	19,1	Kupuj	17,1	04.01.2024*	09:55 CEST	17,48	77 054
Kupuj	17,1	Kupuj	15,8	10.10.2023*	11:20 CEST	14,70	66 149
Kupuj	15,8	Kupuj	13,0	13.06.2023*	08:30 CEST	13,26	66 298
Kupuj	13,0	Akumuluj	8,17	10.05.2023*	09:22 CEST	10,60	63 285
Akumuluj	8,17	Trzymaj	6,79	09.12.2022*	16:00 CEST	7,16	55 651
Trzymaj	6,79	Kupuj	11,0	18.10.2022*	12:00 CEST	6,48	47 309
Kupuj	11,0	Kupuj	10,2	15.06.2022*	07:00 CEST	6,50	53 247
Kupuj	10,2	---	---	23.08.2021*	07:00 CEST	6,54	67 966

**Materiał został opracowany przez Dom Maklerski BDM na zlecenie GPW w ramach Giełdowego Programu Wsparcia Pokrycia Analitycznego.*

- autorem raportów nt. Elektrotim w 2021-06'2022 był Krystian Brymora

Struktura ogółem opublikowanych rekomendacji BDM w 4Q'26:

, w tym rekomendacji na temat podmiotów, z którymi BDM ma/miał w okresie 12 miesięcy podpisaną umowę o świadczenie usług w zakresie bankowości inwestycyjnej:

	liczba	%	liczba	%
Kupuj	2	40%	0	0%
Akumuluj	0	0%	0	0%
Trzymaj	2	40%	0	0%
Redukuj	0	0%	0	0%
Sprzedaj	1	20%	0	0%

* - w serwisie informacyjnym BDM na stronie: https://www.bdm.pl/analizy-i-informacje/analizy/historia-rekomendacji raportujemy szczegółowe zestawienie historycznych rekomendacji wydanych przez BDM w okresie nie krótszym niż ostatnie dwanaście miesięcy, zawierające m.in. podstawowe informacje na temat przedmiotu analiz oraz sposobu i daty przekazania wspomnianych materiałów analitycznych.

Raport został opracowany w zgodzie z przepisami Rozporządzenia Parlamentu Europejskiego i Rady (UE) nr 596/2014 (w sprawie nadużyć na rynku), Rozporządzenia Delegowanego Komisji (UE) 2016/958 oraz Rozporządzenia Delegowanego Komisji (UE) 2017/565. Pełna treść noty prawnej znajduje się na ostatnich stronach raportu.

Raport został sporządzony i udostępniony do dystrybucji przez BDM. Od momentu publikacji majątkowe prawa autorskie do niniejszego raportu przysługują GPW. Raport może być publikowany i udostępniany przez GPW bez ograniczeń, poprzez wszelkie środki komunikacji masowej, według decyzji GPW.

INFORMACJE ORAZ ZASTRZEŻENIA DOTYCZĄCE CHARAKTERU MATERIAŁU ANALITYCZNEGO:

Niniejszy raport (dalej również: opracowanie, dokument, analiza, materiał analityczny) został opracowany w zgodzie z przepisami Rozporządzenia Parlamentu Europejskiego i Rady (UE) nr 596/2014 (w sprawie nadużyć na rynku), Rozporządzenia Delegowanego Komisji (UE) 2016/958 oraz Rozporządzenia Delegowanego Komisji (UE) 2017/565.

Niniejszy raport stanowi badania inwestycyjne w rozumieniu art. 36 ust. 1 Rozporządzenia Delegowanego Komisji (UE) 2017/565.

Materiał analityczny został przygotowany przez Dom Maklerski BDM S.A. (dalej: BDM) w ramach Giełdowego Programu Wsparcia Pokrycia Analitycznego (https://www.gpw.pl/gpwpa). BDM jest stroną „Umowy o świadczenie usług przygotowania raportów analitycznych" zawartej z Giełdą Papierów Wartościowych w Warszawie S.A. („GPW"), na podstawie której świadczy usługę pokrycia analitycznego Emitenta przez okres obowiązywania umowy. Z tytułu usług świadczonych w ramach umowy BDM otrzymuje od GPW wynagrodzenie. Wszystkie materiały opracowane przez BDM w ramach współpracy dostępne są pod adresem: https://www.bdm.pl/program-wsparcia-pokrycia-analitycznego-gpw

Dokument został sporządzony i udostępniony do dystrybucji przez BDM. Od momentu publikacji majątkowe prawa autorskie do niniejszego raportu przysługują GPW. Raport może być publikowany i udostępniany przez GPW bez ograniczeń, poprzez wszelkie środki komunikacji masowej, według decyzji GPW.

Data sporządzenia materiału: 2026-11-24

Raport został po raz pierwszy udostępniony klientom BDM: 2026-11-24 (08:55 CEST/CET).

Raport może zostać po raz pierwszy udostępniony do ogółu społeczeństwa od: 2026-11-24 (08:55 CEST/CET).

Niniejszy raport nie stanowi porady inwestycyjnej, prawnej, księgowej lub porady innego rodzaju, a BDM nie ponosi odpowiedzialności za szkody wynikające lub związane z wykorzystaniem przez odbiorców danych przedstawionych w raporcie lub jakichkolwiek elementów raportu. Opracowanie nie stanowi reklamy ani nie stanowi oferty lub zaproszenia do subskrypcji lub zakupu instrumentów finansowych.

Raport, ani żadna jego kopia, nie mogą być bezpośrednio lub pośrednio rozpowszechniane w Stanach Zjednoczonych, Kanadzie, Australii lub Japonii, ani przekazywane obywatelom lub rezydentom państwa, w którym jego dystrybucja może być prawnie ograniczona, co nie ogranicza możliwości publikacji raportu na stronach internetowych Emitenta, BDM lub GPW. Osoby, które rozpowszechniają ten dokument powinny mieć świadomość konieczności stosowania się do takich ograniczeń.

Dokument może być przeznaczony dla klientów profesjonalnych i instytucjonalnych BDM, jak również innych kwalifikowanych klientów BDM upoważnionych do otrzymywania rekomendacji ogólnych w oparciu o zawarte umowy o świadczenie usług maklerskich. Niniejszy raport, przy wykorzystaniu medialnych kanałów dystrybucji może dotrzeć również do innych podmiotów. Fakt otrzymania niniejszego raportu nie oznacza, że jego odbiorcy będą traktowani jako klienci BDM.

Osoby, które otrzymają niniejszy raport, a które w szczególności nie są klientami profesjonalnymi lub inwestorami kwalifikowanymi, przed podjęciem jakiejkolwiek decyzji inwestycyjnej na podstawie niniejszej analizy powinny zasięgnąć opinii niezależnego doradcy finansowego, aby uzyskać potrzebne i niezbędne wyjaśnienia dotyczące zawartości niniejszego opracowania.

Przy sporządzeniu niniejszego raportu analitycznego BDM nie uwzględniał indywidualnych potrzeb i sytuacji żadnego klienta. BDM nie jest zobowiązany do zapewnienia, czy instrument lub instrumenty finansowe, których dotyczy raport są odpowiednie dla danego inwestora. Opinie analityka oraz wszelkie rekomendacje zawarte w raporcie nie stanowią porady inwestycyjnej, prawnej, księgowej czy podatkowej lub oświadczenia, że jakakolwiek strategia inwestycyjna jest adekwatna lub odpowiednia z względu na indywidualne okoliczności dotyczące klienta, jak również nie stanowią osobistej rekomendacji.

Inwestor powinien mieć świadomość, że każda decyzja inwestycyjna na rynku kapitałowym jest obarczona szeregiem ryzyk, które mogą finalnie skutkować poniesieniem przez niego straty finansowej. Stopa zwrotu z poszczególnych inwestycji może ulegać wahaniom w zależności od różnych czynników, na które inwestor nie będzie miał wpływu. Dlatego, klient podejmujący pojedynczą decyzję inwestycyjną powinien nie tylko sprawdzić aktualność i poprawność poszczególnych założeń dokonanych przez analityka w raporcie ale i dokonać niezależnej oceny i przeprowadzić własne analizy (bazujące także na innych scenariuszach niż przedstawione przez analityka) uwzględniając poziom akceptowalnego przez siebie ryzyka. Decydując się na aktywność na rynku kapitałowym, inwestor powinien uwzględniać, że struktura portfelowa inwestycji (dywersyfikacja inwestycji poprzez posiadanie więcej niż jednego instrumentu finansowego) może redukować ryzyko ekspozycji na poszczególny instrument przynoszący negatywną stopę zwrotu w danym okresie. Jednocześnie jednak, może to prowadzić do ograniczenia dodatniej stopy zwrotu jaką inwestor mógłby osiągnąć na pojedynczym instrumencie finansowym w danym okresie czasowym. Inwestor powinien być świadomy, że struktura portfelowa inwestycji i jakakolwiek strategia inwestycyjna dla rynku akcji nie gwarantuje osiągnięcia przez niego dodatniej stopy zwrotu i nie chroni go przed finalnym poniesieniem straty.

W opinii BDM, niniejsze opracowanie zostało sporządzone z zachowaniem zasad metodologicznej poprawności i obiektywizmu na podstawie ogólnodostępnych informacji, które BDM uważa za wiarygodne. Źródła informacji wykorzystane w rekomendacji to wszelkie dane na temat przedmiotowych instrumentów finansowych dostępne analitykowi, w tym m.in. raporty okresowe i bieżące spółki, raporty okresowe i bieżące podmiotów wykorzystanych do wyceny porównawczej, raporty branżowe, informacje prasowe, inne. BDM nie gwarantuje jednak dokładności ani kompletności opracowania, w szczególności w przypadku gdy informacje, na których oparto rekomendacje okazały się niedokładne, niewyczerpujące lub nie w pełni odzwierciedlały stan faktyczny. Przedstawione prognozy są oparte wyłącznie o analizę przeprowadzoną przez BDM bez uzgodnień ze spółkami ani z innymi podmiotami i opierają się na szeregu założeń, które w przyszłości mogą okazać się nietrafne. BDM nie udziela żadnego zapewnienia, że podane prognozy się sprawdzą. Tym samym w opinii BDM niniejszy dokument został sporządzony z zachowaniem należytej staranności i rzetelności. BDM nie ponosi jednak odpowiedzialności za szkody poniesione w wyniku decyzji podjętych na podstawie informacji zawartych w niniejszym raporcie.

Wszelkie opinie, prognozy i szacunki sformułowane w raporcie stanowią jedynie wyraz oceny analityka wyrażonej na dzień sporządzenia i mogą one być w każdej chwili, bez uprzedzenia zmienione. BDM nie gwarantuje, że opinie i założenia dokonane przez analityka/analityków zawarte w niemniejszym raporcie są zbieżne z innymi opracowaniami analitycznymi przygotowanymi przez BDM. BDM dokonuje aktualizacji wydawanych rekomendacji w zależności od sytuacji rynkowej oraz oceny analityka i częstotliwość takich aktualizacji nie jest określona.

Ceny instrumentów finansowych wymienionych w dokumencie pochodzą z bieżących odczytów serwisu informacyjnego GPW lub innych serwisów (m.in. Bloomberg). Dane wskazujące ceny instrumentów finansowych użyte w raporcie mogły zostać wczytane do 24 godzin przed momentem zakończenia prac nad raportem.

Rekomendacje wydawane przez BDM obowiązują przez okres 12 miesięcy od daty wydania lub do momentu zrealizowania kursu docelowego, chyba że w tym okresie zostaną zaktualizowane. Szczegółowy wykaz wszystkich opublikowanych przez BDM raportów analitycznych (rekomendacji) w okresie ostatnich 12 miesięcy znajduje się w cyklicznym opracowaniu „Sprawozdanie z wykazem rekomendacji o charakterze ogólnym opublikowanych w okresie nie krótszym niż ostatnie dwanaście miesięcy" zawierającym m.in. podstawowe informacje na temat przedmiotu analiz oraz sposobu i daty przekazania wspomnianych materiałów analitycznych. Przedmiotowe sprawozdanie znajduje się w serwisie informacyjnym BDM: https://www.bdm.pl/analizy-i-informacje/analizy/historia-rekomendacji

Raport został sporządzony i udostępniony do dystrybucji przez BDM. Od momentu publikacji majątkowe prawa autorskie do niniejszego raportu przysługują GPW. Raport może być publikowany i udostępniany przez GPW bez ograniczeń, poprzez wszelkie środki komunikacji masowej, według decyzji GPW.

DODATKOWE INFORMACJE, KTÓRE MOGĄ WPŁYWAĆ NA OBIEKTYWNOŚĆ SPORZĄDZONEGO MATERIAŁU ANALITYCZNEGO:

BDM aby zapobiec konfliktom interesów lub nimi zarządzić wyznaczył bariery organizacyjne wymagane z punktu widzenia prawnego i nadzorczego, których przestrzeganie jest monitorowane przez Wydział Compliance. Podstawowym dokumentem regulującym zarządzanie potencjalnym konfliktem interesu w BDM jest „Regulamin zarządzania konfliktami interesów w Domu Maklerskim BDM S.A.". BDM stosuje wypracowane mechanizmy aby konflikty interesów były zarządzane przez bariery prawne oraz administracyjne mające na celu ograniczenie przepływu informacji pomiędzy jednostkami organizacyjnymi / poszczególnymi osobami zatrudnionymi w BDM lub innymi osobami. W szczególności Wydział Analiz i Informacji jest oddzielony od Wydziału Bankowości Inwestycyjnej oraz od innych jednostek sprzedażowych BDM (m.in. Wydział Sprzedaży, Wydział Doradztwa Inwestycyjnego).

Przyjęte rozwiązania organizacyjne w opinii BDM zapewniają, że przed momentem udostępnienia rekomendacji informacje w niej zawarte podlegały utajnieniu.

Raport nie został przekazany do emitenta przed jego publikacją.

Analityk (analitycy) sporządzający niniejszy dokument otrzymuje wynagrodzenie stałe. Jednocześnie Zarząd BDM ma prawo przyznać analitykowi wynagrodzenie dodatkowe. Dodatkowe wynagrodzenie może być pośrednio uzależnione od wyników pozostałych usług oferowanych przez BDM, w tym usługi bankowości inwestycyjnej, jednak nie jest ono bezpośrednio uzależnione od wyników finansowych pochodzących ze świadczenia innych usług, w tym bankowości inwestycyjnej, które były lub mogły być uzyskiwane przez BDM.

BDM nie ma obowiązku podejmowania jakichkolwiek działań, które miałyby spowodować, że instrumenty finansowe, będące przedmiotem wyceny zawartej w niniejszym dokumencie będą wycenione przez rynek zgodnie z wyceną zawartą w niniejszym dokumencie.

Inwestor powinien zakładać, że pracownicy BDM lub pełnomocnicy oraz akcjonariusze, mogą posiadać długie lub krótkie pozycje w akcjach emitenta lub innych instrumentach finansowych powiązanych z akcjami emitenta, w szczególności dotyczy to sytuacji posiadania nie więcej niż 5% kapitału, i mogą dokonywać nimi transakcji również jako pełnomocnik. Każda z wyżej wymienionych osób mogła dokonać transakcji dotyczącej przedmiotowych instrumentów finansowych przed wydaniem niniejszej publikacji. Jednocześnie jednak przedmiotowe instrumenty z chwilą rozpoczęcia prac analitycznych (rozpoczęcia stałego monitoringu analitycznego przez analityka) są wpisywane na listę restrykcyjną dla pracowników Wydziału Analiz i Informacji.

Nie zidentyfikowaliśmy istotnych konfliktów interesów między BDM i osobami z nim powiązanymi a emitentem instrumentów finansowych. W przypadku powstania konfliktu interesów BDM zarządza nim stosując zasady określone w „Polityce zarządzania konfliktami interesów w Domu Maklerskim BDM S.A."

Na dzień 2026-11-24:

•BDM oświadcza i zapewnia, że jest zaangażowany kapitałowo w instrumenty finansowe emitenta.
•BDM nie znajduje się w posiadaniu pozycji długiej lub krótkiej netto przekraczającej próg 0,5 % wyemitowanego kapitału podstawowego emitenta ogółem.
•Osoba która brała udział w sporządzaniu rekomendacji nie znajduje się w posiadaniu pozycji długiej lub krótkiej netto przekraczającej próg 0,5 % wyemitowanego kapitału podstawowego emitenta ogółem.
•Emitent nie posiada pakietu udziałów przekraczającego 5 % wyemitowanego kapitału podstawowego (akcyjnego) BDM.
•BDM jest animatorem rynku lub dostawcą płynności w odniesieniu do instrumentów finansowych emitenta.
•BDM w okresie ostatnich 12 miesięcy nie był gwarantem lub współgwarantem jakiejkolwiek publicznie ujawnionej oferty instrumentów finansowych emitenta,
•BDM nie jest stroną umowy z emitentem dotyczącej świadczenia usług firm inwestycyjnych określonych w art. 69 ust. 2 i 4 ustawy z dnia 25 lipca 2005 roku o obrocie instrumentami finansowymi,
•BDM nie jest stroną umowy z emitentem dotyczącej świadczenia usług firm inwestycyjnych określonych w sekcjach A i B załącznika I do dyrektywy Parlamentu Europejskiego i Rady 2014/65/UE (dalej dyrektywa 2014/65/UE).
•BDM nie jest stroną umowy z emitentem dotyczącej sporządzania rekomendacji.
•Występuje inny istotny interes finansowy jaki w odniesieniu do emitenta instrumentów finansowych posiada BDM i podmioty z nim powiązane *
•Istnieją inne istotne powiązania występujące między BDM i podmiotami z nim powiązanymi a emitentem instrumentów finansowych**
•Osoba powiązana z BDM, która brała udział w sporządzaniu rekomendacji nie otrzymywała lub nie kupowała akcji emitenta, do którego, w sposób bezpośredni lub pośredni odnosi się rekomendacja, przed ofertą publiczną takich akcji.
•Osoba powiązana z BDM, która brała udział w sporządzaniu rekomendacji oświadcza, że przestrzega regulacji wewnętrznych oraz podlega rozwiązaniom organizacyjnym, technicznym oraz barierom informacyjnym ustanowionym przez BDM, w celu zapobiegania konfliktom interesów dotyczącym rekomendacji oraz ich unikania.
•Osoba powiązana z BDM, która brała udział w sporządzaniu rekomendacji nie była w jakiejkolwiek formie wynagradzana przez emitenta, do którego, w sposób bezpośredni lub pośredni, odnosi się rekomendacja oraz nie była bezpośrednio powiązana z ewentualnymi transakcjami dotyczącymi usług określonych w art. 69 ust. 2 i 4 ustawy z dnia 25 lipca 2005 roku o obrocie instrumentami finansowymi

*BDM jest stroną „UMOWY O ŚWIADCZENIE USŁUG PRZYGOTOWANIA RAPORTÓW ANALITYCZNYCH" zawartej z GPW.
**BDM pełni funkcję sponsora emisji dla spółki ELEKTROTIM

Zgodnie z najlepszą wiedzą rekomendującego, na moment publikacji raportu, pomiędzy BDM a spółką będącą przedmiotem niniejszego raportu nie występują żadne inne powiązania, które byłyby znane sporządzającemu niniejszy raport. Inwestor powinien być jednak świadomym, że katalog ujawniania konfliktu interesu jest szeroki i w przyszłości mogą zajść sytuacje powstania potencjalnego konfliktu interesów, które nie zostały zidentyfikowane i ujawnione na moment publikacji przedmiotowego opracowania. W szczególności inwestor powinien zakładać, że BDM może złożyć ofertę świadczenia usług spółce lub innym spółkom wymienionym w niniejszym raporcie.

Nadzór nad BDM sprawuje Komisja Nadzoru Finansowego.

Raport został opracowany w zgodzie z przepisami Rozporządzenia Parlamentu Europejskiego i Rady (UE) nr 596/2014 (w sprawie nadużyć na rynku), Rozporządzenia Delegowanego Komisji (UE) 2016/958 oraz Rozporządzenia Delegowanego Komisji (UE) 2017/565. Pełna treść noty prawnej znajduje się na ostatnich stronach raportu.

Raport został sporządzony i udostępniony do dystrybucji przez BDM. Od momentu publikacji majątkowe prawa autorskie do niniejszego raportu przysługują GPW. Raport może być publikowany i udostępniany przez GPW bez ograniczeń, poprzez wszelkie środki komunikacji masowej, według decyzji GPW.